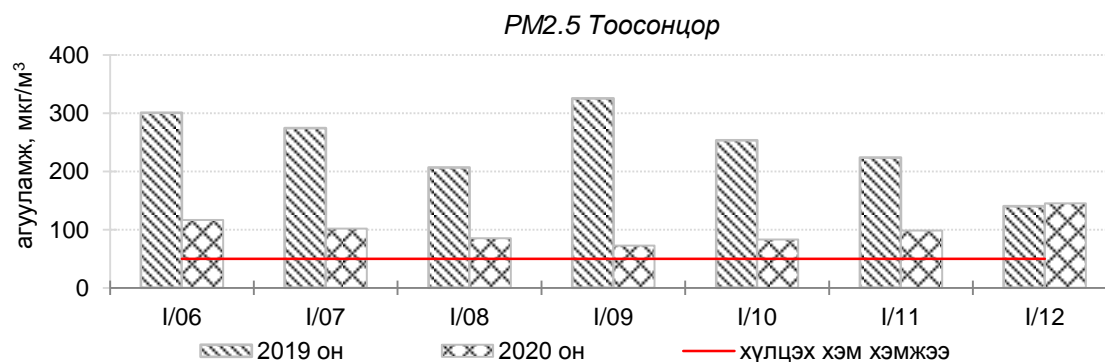
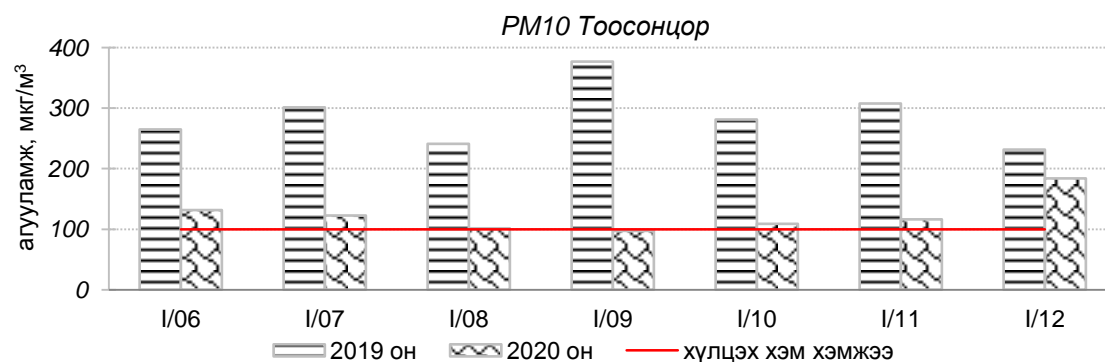
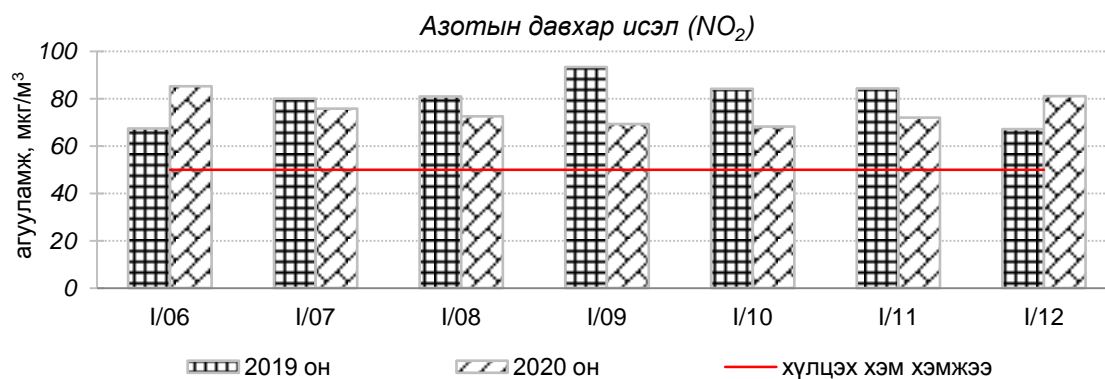
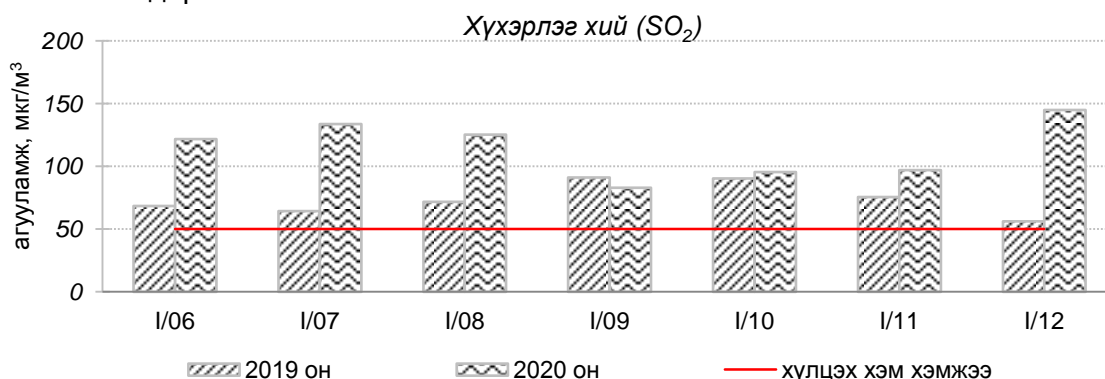


Улаанбаатар хотын агаарын чанарын өнгөрсөн 7 хоногийн мэдээ
/2020 оны 1-р сарын 06-12-ны өдөр/

Улаанбаатар хотын агаарт түгээмэл бохирдуулах бодис хүхэрлэг хий /SO₂/, азотын давхар исэл /NO₂/, тоосонцор /PM10, PM2.5/, нүүрстөрөгчийн дутуу исэл /CO/, озон /O₃/-ны агууламжийг тодорхойллоо.



Улаанбаатар хотын өнгөрсөн 7 хоногийн агаарын чанар, 2020 оны 1-р сарын 06-12-ны өдөр
/2019 оны мөн үетэй харьцуулснаар/

№	Бохирдуулах бодисын нэр	MNS 4585:2016	7 хоногийн дундаж агууламж, мкг/м ³		24 цагийн дундаж хамгийн их агууламж, мкг/м ³		Стандартаас давсан тохиолдлын тоо, хувиар		Стандартаас давсан, хамгийн их агууламж илэрсэн харуул
		Хүлцэх хэм хэмжээ мкг/м ³	2019 он	2020 он	2019 он	2020 он	2019 он	2020 он	
1	Хүхэрлэг хий (SO ₂)	50	73	114↑	274	453↑	57%	55%↔	1-р сарын 08-ны өдөр 1-р хороолол орчим АЧС-аас 9.1 дахин их
2	Азотын давхар исэл (NO ₂)	50	80	75↓	137	158↑	83%	78%↔	1-р сарын 06-ны өдөр Баруун 4 зам орчим АЧС-аас 3.2 дахин их
3	PM10 Тоосонцор	100	287	121↓	900	313↓	97%	63%↓	1-р сарын 12-ны өдөр 100 айл орчим АЧС-аас 3.1 дахин их
4	PM2.5 Тоосонцор	50	246	100↓	764	195↓	100%	91%↓	1-р сарын 12-ны өдөр 1-р хороолол орчим АЧС-аас 3.9 дахин их
5	Нүүрстөрөгчийн дутуу исэл (CO)	10000	3901	2412↓	9872	10506↔	0%	1.0%↔	1-р сарын 12-ны өдөр 1-р хороолол орчим АЧС-аас 1.1 дахин их
6	Озон (O ₃)	100	13	13↔	91	46↓	0%	0%↔	Давсан тохиолдол байхгүй

* ↓ бага; ↑ их; ↔ ойролцоо түвшинд /±5%.

Улаанбаатар хотын өнгөрсөн 7 хоногийн цаг агаар, 2020 оны 1-р сарын 6-12-ны өдөр
/2019 оны мөн үетэй харьцуулснаар/

№	Цаг агаарын үзүүлэлт	2019 он	2020 он	Тайлбар
1.	Дундаж температур, °C	-19.0°C	-18.8°C	-0.2°C-аар дулаан
2.	Салхины дундаж хурд, м/с	1.1 м/с	0.5м/с	0.6 м/с-ээр бага
3.	Хур тунадасны хэмжээ, мм	0.0 мм	0.0мм	Хур тунадасгүй

Улаанбаатар хотын агаарын чанарын индексийн мэдээ
/2020 оны 1-р сарын 06-12-ны өдөр /

	Гэр хороолол орчим						Орон сууцны хороолол	Автозам орчим		Үйлдвэрийн бүс		Алслагдмал бүс	Индексийн тоон үзүүлэлт	Агаарын чанар
	1-р хороолол	100-н айл	Толгойт	Нисэх	Зурагт	Баянхошуу		13-р хороолол	Баруун 4 зам	Амгалан	Цахилгаан станц			
2020.01.06	PM2.5	SO ₂ ,PM10	SO ₂ ,PM10, PM2.5	PM10, PM2.5	NO ₂ ,PM2.5	-	-	NO ₂ ,PM2.5, SO ₂	PM10, PM2.5	SO ₂ , NO ₂ , PM10		PM10	0-50	Цэвэр
2020.01.07	SO ₂ ,PM10, PM2.5	SO ₂ ,PM10	SO ₂ ,PM10, PM2.5	PM10, PM2.5	NO ₂ ,PM2.5	-	NO ₂ , PM10	NO ₂ ,PM2.5, SO ₂	PM2.5	NO ₂		PM10	51-100	Хэвийн
2020.01.08	SO ₂ ,PM10, PM2.5	SO ₂ ,PM10	SO ₂ ,PM10, PM2.5	PM10, PM2.5	PM2.5	-	NO ₂ , PM10	NO ₂ ,PM2.5, SO ₂	PM2.5	NO ₂	-		101-200	Бага бохирдолтой
2020.01.09	SO ₂ ,PM10, PM2.5	SO ₂ ,PM10	SO ₂ ,PM2.5	PM2.5	NO ₂ ,PM2.5	-	NO ₂ , PM10	NO ₂ ,PM2.5, SO ₂	PM2.5	NO ₂		PM10	201-300	Бохирдолтой
2020.01.10	SO ₂ ,PM10, PM2.5	SO ₂ ,PM10	SO ₂ ,PM2.5	PM2.5	NO ₂ ,PM2.5	-	NO ₂ ,PM2.5	NO ₂ ,PM2.5, SO ₂	PM10, PM2.5	NO ₂ ,PM10		SO ₂ , PM10	301-400	Их бохирдолтой
2020.01.11	SO ₂ ,PM10, PM2.5	SO ₂ ,PM10	SO ₂ ,PM10, PM2.5	PM10, PM2.5	NO ₂ ,PM2.5	-	NO ₂ , PM10	NO ₂ ,PM2.5, SO ₂	PM2.5	NO ₂			401-500	Маш их бохирдолтой
2020.01.12	PM2.5	PM10	SO ₂ ,PM10, PM2.5	PM2.5	PM2.5	-	NO ₂ ,PM2.5	NO ₂ ,PM2.5, SO ₂	-	SO ₂ , NO ₂ , PM10	PM10	SO ₂ , PM10		

Өнгөрсөн 7 хоногийн агаарын чанарын хяналт шинжилгээний дүнгээр Улаанбаатар хотын хэмжээнд агаарын чанар ихэнх өдрүүдэд “Бага бохирдолтой” байсан ба агаар дахь PM2.5 тоосонцор 1-р хороолол, Зурагт, Нисэх орчим “Бохирдолтой” түвшинд хүрч, бусад цэгээс их агууламжтай байсан байна.

**ЦАГ УУР, ОРЧНЫ ШИНЖИЛГЭЭНИЙ ГАЗАР
ОРЧНЫ ШИНЖИЛГЭЭНИЙ ХЭЛТЭС**